










LEGENDA

-  TOMADA DE USO GERAL BAIXA A 0,30 M DO PISO ACABADO
-  TOMADA DE USO GERAL MÉDIA A 1,30M DO PISO ACABADO
-  TOMADA DE USO ESPECÍFICO ALTA A 2,00M DO PISO ACABADO
-  INTERRUPTOR SIMPLES A 1,30M DO PISO ACABADO
-  PONTO DE LUZ NO TETO
-  QUADRO DE DISTRIBUIÇÃO GERAL EMBUTIDO NA PAREDE A 1,30M DO PISO ACABADO
-  CAIXA PARA MEDIDOR DE ENERGIA
-  FIOS: FASE, NEUTRO, RETORNO E TERRA. EMBUTIDOS NO ELETRODUTO
-  ELETRODUTO EMBUTIDO NA PAREDE E NO TETO

CIRCUITOS	
ILUMINAÇÃO	01
TOMADAS	02
TOMADAS - COZINHA	03
CHUVEIRO	04

RELAÇÃO DE MATERIAIS - HABITAÇÃO 04 QUARTOS			
Item nº	Descrição	Unid.	Quant.
01	ELETRODUTO FLEXÍVEL CORRUGADO, PVC, DN 25 MM (3/4")	m	109,60
02	CABO DE COBRE FLEXÍVEL ISOLADO, 1,5 MM², ANTI-CHAMA 450/750V	m	166,57
03	CABO DE COBRE FLEXÍVEL ISOLADO, 2,5 MM², ANTI-CHAMA 450/750V	m	331,70
04	CABO DE COBRE FLEXÍVEL ISOLADO, 6 MM², ANTI-CHAMA 450/750V	m	16,50
05	CAIXA RETANGULAR 4" X 2" ALTA, PVC	UNID	1
06	CAIXA RETANGULAR 4" X 2" MÉDIA, PVC	UNID	12
07	CAIXA RETANGULAR 4" X 2" BAIXA, PVC	UNID	10
08	CAIXA OCTOGONAL 4" X 4", PVC	UNID	1
09	TOMADA BAIXA DE EMBUTIR (1 MÓDULO), 2P+T 10 A	UNID	10
10	TOMADA MÉDIA DE EMBUTIR (1 MÓDULO), 2P+T 10 A	UNID	4
11	TOMADA ALTA DE EMBUTIR (1 MÓDULO), 2P+T 20 A	UNID	1
12	INTERRUPTOR SIMPLES (1 MÓDULO), 10A/250V	UNID	1
13	INTERRUPTOR SIMPLES (1 MÓDULO) COM 1 TOMADA DE EMBUTIR 2P+T 10 A	UNID	7
14	QUADRO DE DISTRIBUIÇÃO DE ENERGIA EM PVC, DE EMBUTIR PARA 6 DISJUNTORES	UNID	1
15	DISJUNTOR MONOPOLAR TIPO NEMA, CORRENTE NOMINAL DE 10 ATÉ 30A	UNID	3
16	DISJUNTOR MONOPOLAR TIPO NEMA, CORRENTE NOMINAL DE 35 ATÉ 50A	UNID	1
17	LAMPÂDA COMPACTA LED DE 10W, BASE E27	UNID	8

NOTA

O limite de fornecimento, o tipo de fornecimento e os valores de tensão, assim como as especificações técnica referente à instalação do padrão de entrada de energia são informações que deverão ser fornecidas junto à concessionária de energia local.

Foi adotado o sistema monofásico: fase - neutro.

TÍTULO
MELHORIA HABITACIONAL PARA CONTROLE DA DOENÇA
DE CHAGAS - MHCDC - 4 QUARTOS

PROJETO
COMPLEMENTAR - ELÉTRICO

LOCAL DA OBRA

PREFEITURA MUNICIPAL DE

DATA | ESCALA

RESPONSÁVEL TÉCNICO

NOME: _____

CREA/CAU: _____

ASS.: _____

PRANCHA 1/1