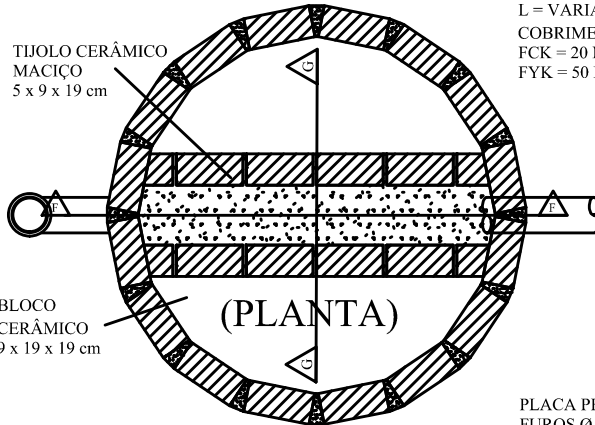
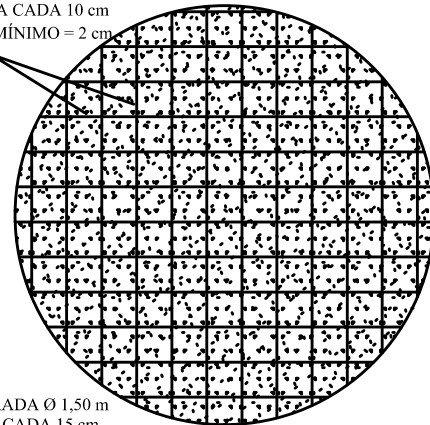


CORTE FF

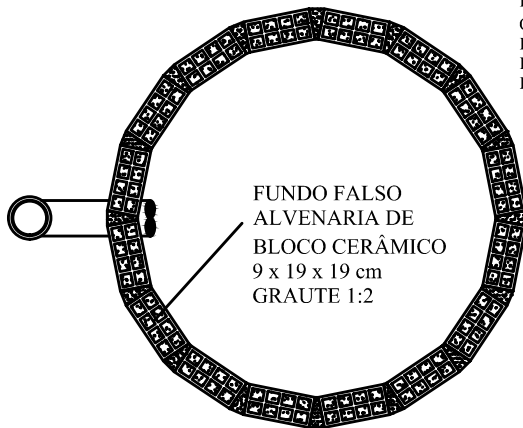
CORTE GG



TAMPA E FUNDO Ø 1,50 m
 VERGALHÃO Ø 5/16"
 L = VARIÁVEL A CADA 10 cm
 COBRIMENTO MÍNIMO = 2 cm
 FCK = 20 MPA
 FYK = 50 MPA




PLACA PERFURADA Ø 1,50 m
 FUROS Ø 3/4" A CADA 15 cm
 VERGALHÃO Ø 1/4"
 L = VARIÁVEL A CADA 15 cm
 COBRIMENTO MÍNIMO = 2 cm
 ESPESSURA = 7 cm
 FCK = 20 MPA
 FYK = 50 MPA



FUNDO FALSO
 ALVENARIA DE
 BLOCO CERÂMICO
 9 x 19 x 19 cm
 GRAUTE 1:2

FUNDO DA CALHA
 VERGALHÃO Ø 5/16"
 ESPESSURA = 5,0 cm
 L = VARIÁVEL A CADA 10 cm
 COBRIMENTO MÍNIMO = 2 cm
 FCK = 20 MPA
 FYK = 50 MPA



TÍTULO
**CONJUNTO SÉPTICO
 FILTRO ANAERÓBICO - DETALHAMENTO**

PROJETO
MELHORIAS SANITÁRIAS DOMICILIARES

LOCALIDADE

FUNASA

MINISTERIO DA SAUDE
 FUNDAÇÃO NACIONAL DE SAUDE

DATA	ESCALA	ARQUIVO
OUT / 2013	1:25	
PRANCHA 04/04		

AUTORES

NOME :
 CREA :

NOME :
 CREA :

DESENV.	DESENHO	VISTO
ELIEZER	ELIEZER	